

1-5июня

Тема недели: «Счастливое детство»

Художественно-эстетическое развитие

Лепка «Забавные насекомые»



Физическое развитие

Веселая мульт-зарядка <https://youtu.be/fV5uiAgr35U>

8-12


Тема недели: «Неделя значков своего города и страны»

июня

Художественно-эстетическое развитие

Мульт-песенка о матрешках <https://youtu.be/1fPrL6xh18M>

Предложить ребенку раскрасить матрешку.



Или украсить наряд матрешки своими узорами.



Физическое развитие

Мульт-зарядка «Если весело живется, делай так!»

<https://youtu.be/WwOL8XmVB-c>

15-

19июня

Тема недели: «Неделя экспериментов»

Художественно-эстетическое развитие

Дидактическая игра «Играем с водой и красками».

Цель: Познакомить с процессом растворения краски в воде (произвольно и при помешивании); развивать наблюдательность, сообразительность.

Материал: Две банки с чистой водой, краски, лопаточка, салфетка из ткани.

Ход:

Краски, словно радуга,

Красотой своей детей радуют

Оранжевые, жёлтые, красные,

Синие, зелёные – разные!

В баночку с водой добавить немного красной краски, что происходит? (краска медленно, неравномерно растворится).

В другую баночку с водой добавить немного синей краски, размешать. Что происходит? (краска растворится равномерно).

Дети смешивают воду из двух баночек. Что происходит? (при соединении синей и красной краски вода в банке стала коричневой).

Вывод: Капля краски, если её не мешать, растворяется в воде медленно, неравномерно, а при размешивании – равномерно.

Дидактическая игра «Ходит капелька по кругу».

Цель: Дать детям элементарные знания о круговороте воды в природе.

Ход: Возьмём две мисочки с водой – большую и маленькую, поставим на подоконник и будем наблюдать, из какой мисочки вода исчезнет быстрее. Когда в одной из мисочек не станет воды, обсудить с детьми, куда исчезла вода? Что с ней могло случиться? (капельки воды постоянно путешествуют: с дождём выпадают на землю, бегут в ручейках; поят растения, под лучами солнышка снова возвращаются домой – к тучам, из которых когда – то пришли на землю в виде дождя.)

Мультфильм «Круговорот воды природе. Путешествие Капельки»
<https://youtu.be/dTk243kJ2ps>

Физическое развитие

Муль-зарядка <https://youtu.be/Pc44Xmgt0IU>

22-26

июня

Тема недели: «Неделя здоровья и спорта»

Художественно-эстетическое развитие

Мульт-песенка «Чистим зубы» <https://youtu.be/dJnZD0uj7S4>

Мульт-песенка «Добрый доктор» <https://youtu.be/-QsrFXmvrV8>

Физическое развитие

Мульт-зарядка для детей <https://youtu.be/b0lnHl0cxGo>

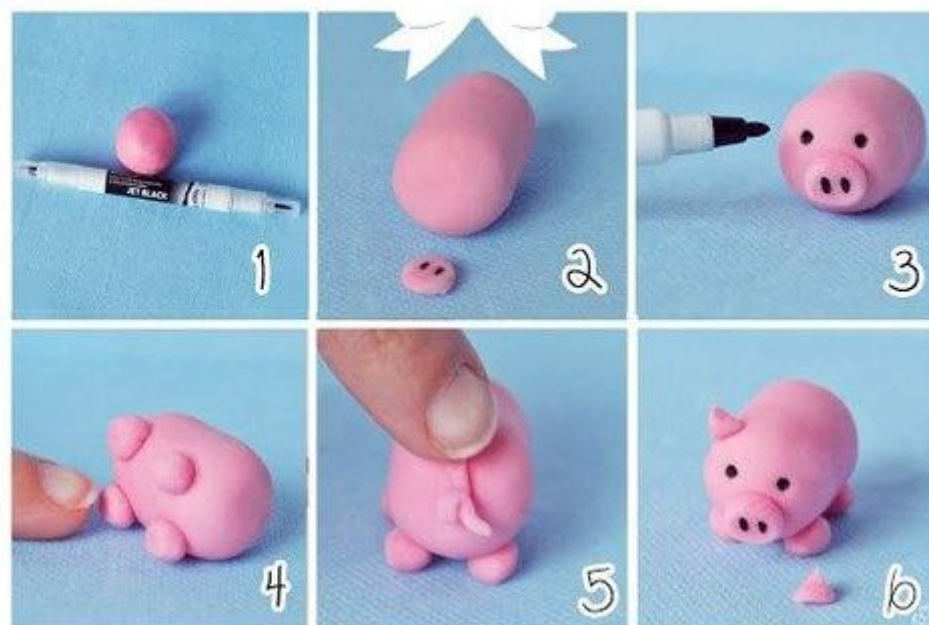
29 июня-

3 июля

Тема недели: «Природа»

Художественно-эстетическое развитие

Лепка «Домашние животные»







Физическое развитие

Мульт-разминка «капельки-пружинки»


https://youtu.be/z223S8Q_UEc


6-10

Тема недели: «Неделя семьи»

<p>ИЮЛЯ</p>	<p style="text-align: center;">Художественно-эстетическое развитие</p> <p style="text-align: center;">Мульт-песенка о семье https://youtu.be/lgo0NgGytk</p> <p>Дидактическая игра "Наша дружная семья"</p> <p>Цель: Называть членов семьи, понимать и использовать в активной речи обобщающие слово «семья».</p> <p>Ход игры:</p> <p>Откройте фотоальбом и предложите ребенку рассмотреть семейную фотографию. Задайте ему вопрос, указывая поочередно на изображение каждого члена семьи: «кто это?». Спросите ребенка, как зовут его маму, папу, бабушку, дедушку и т. д. Предложите ему рассказать, какая мама? (добрая, красивая, хорошая). Какой папа (высокий, строгий, красивый). Какая бабушка? (старенькая, добрая).</p> <p>Поставьте перед ребенком, красиво украшенную коробку и предложить посмотреть, что в ней спрятано. (Вырезанные герои пальчикового театра). Предложите ребенку поиграть с героями пальчикового театра.</p> <p>Этот пальчик – дедушка, (загните большой палец)</p> <p>Этот пальчик – бабушка, (загните указательный палец)</p> <p>Этот пальчик – папочка, (загните средний палец)</p> <p>Этот пальчик – мамочка, (загните безымянный палец)</p> <p>Этот пальчик – я, (загните мизинчик)</p> <p>Это – вся моя семья! (вращайте кисти с разведенными пальцами)</p> <p>По окончании игры похвалить ребенка, сказав, что его семья действительно очень дружная.</p> <p style="text-align: center;">Физическое развитие</p> <p style="text-align: center;">Мульт-зарядка https://youtu.be/FvO-CgX-S1g</p>
<p>13-17 ИЮЛЯ</p>	<p style="text-align: center;">Тема недели: «В гостях у сказки»</p> <p style="text-align: center;">Художественно-эстетическое развитие</p> <p style="text-align: center;">Сказки про краски http://www.art-urok.ru/skazki_pro_kraski.htm</p> <p>Предложить ребенку раскрасить красками или карандашами сказочных персонажей</p>







Физическое развитие

Мульт-зарядка https://youtu.be/7ELMG_9fVeY